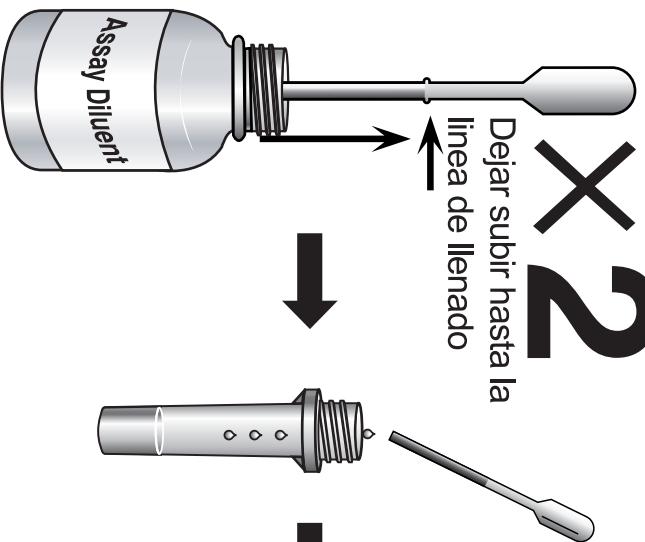


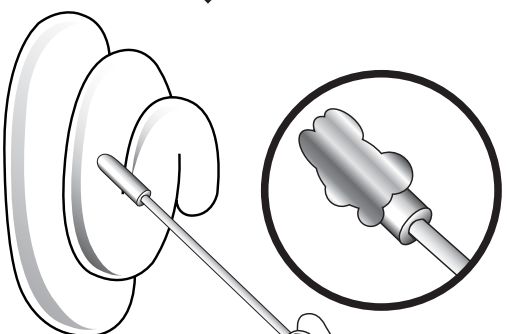
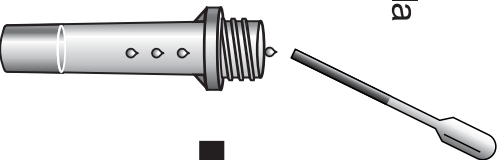
Procedimiento de la prueba de SD BIOLINE Rota/Adeno Rapid

X2

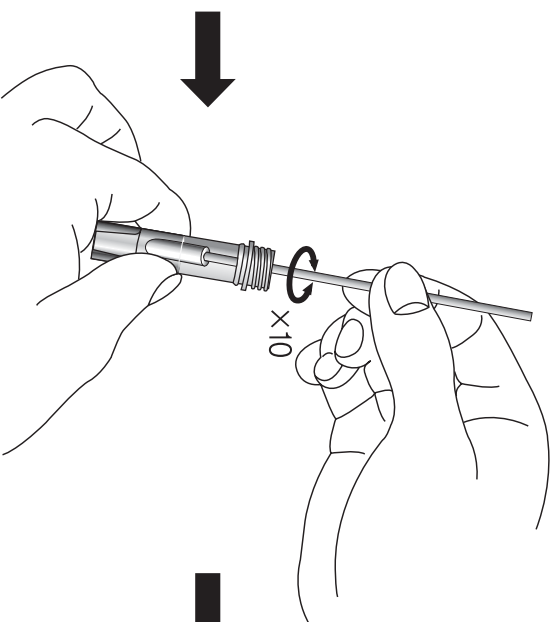
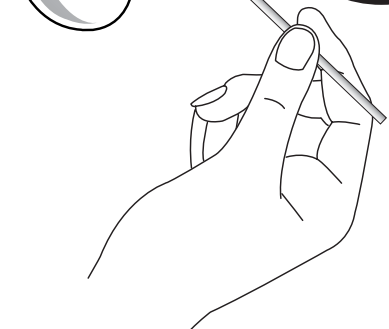
Dejar subir hasta la línea de llenado



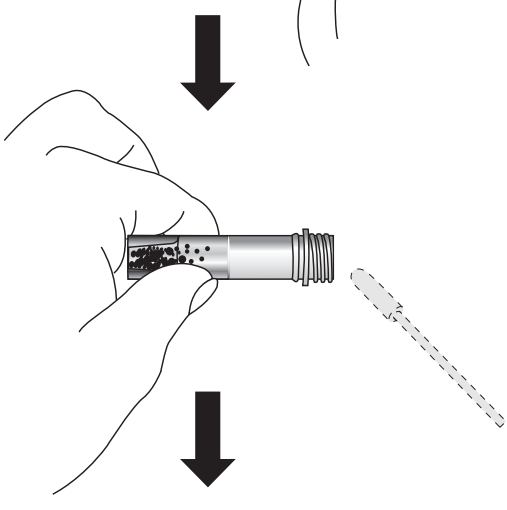
Transferir diluyente de ensayo dos veces



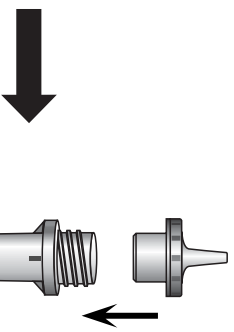
Tomar una porcion de heces (alrededor de 50 gr) de una muestra demateria fecal



Inserte el hisopo dentro del tubo recolector de muestras y agitar al menos 10 veces



Descartar el escobillon mientras hace presion con el escobillon sobre las paredes del tubo.



Ensamblar la tapa gotero en el tubo recolector de muestra



4~5 gotas

Adicionar 4-5 gotas en el pozo de muestra (S) del dispositivo de prueba



10-20' Interpretar los resultados a los 10-20 minutos

Interpretación de la prueba

Negativo



Positivo para Rotavirus



Positivo Adenovirus



Positivo Rotavirus y Adenovirus



Resultado Invalido

